

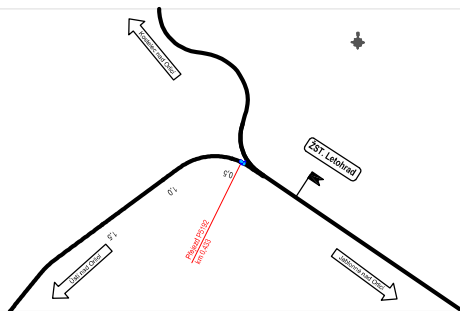


EVROPSKÁ UNIE
Evropské strukturální a investiční fondy
Operační program Doprava

Ministerstvo dopravy
Státní fond dopravní
infrastruktury



Orientační schéma:





Razítko oprávněné osoby:

Podpis:

Datum:

Revize:	Datum:	Popis:	Kontroloval:
P01	18.01.2022	První dílčí odevzdání	Ing. Emil Špaček

Stavebník/Investor:	Správa železnic, státní organizace	
Adresa:	Dlážděná 1003/7, 110 00 Praha 1	
Zástupce Investora:	Stavební správa východ	
Adresa:	Nerudova 773/1, 779 00 Olomouc	

Zhotovitel stavby:	SAGASTA s.r.o.			
Adresa:	Novodvorská 1010/14, 142 00, Praha 4 - Lhotka			
Kontakt:	T: +420 261 344 100 E: info@sagasta.cz			
Zhotovitel objektu:	PROGI s.r.o.			
Adresa:	Žukovova 79/60, 400 03, Ústí nad Labem			
Kontakt:	T: +420 411 198 004 E: projekce@progi.cz			
Hlavní projektant (HIP): Ing. Emil Špaček	Specialista: Ing. Marek Guspan	Odpovědný projektant: Ing. Petr Vodňanský	Zpracovatel: Helena Zahradníková	

Název stavby/akce:	Doplnění závor na přejezdu v km 0,433 (P5192) trati Letohrad - Ústí nad Orlicí		Označení (S-kód): S 622000953
Název části:	Geodetická dokumentace		Označení zhotovitele: 121 053
Název objektu:			Označení části: N.1.5
Název přílohy:	Koordinační vytyčovací výkres		Označení objektu/komplexu:
Název dílčí části přílohy:	Technická zpráva		Číslo přílohy: 4 001
Kraj: Pardubický	Katastrální území: Letohrad, Kunčice u Letohradu	TUDU: 1591 02 Letohrad - Lanšperk	Paré:
Stupeň dokumentace: DSP + PDPS	Datum zpracování: 04/2022	Formáty: 3 x A4	Měřítko:

S-kód:	Stupeň dokumentace:	Část:	Objekt:	Podobjekt:	Příloha:	Revize:
S 6 2 2 0 0 0 5 9 3	- P D P S	- N 1 5 X X	- X X X X X X X X	- X X	- 4 - 0 0 1	- P 0 1

DOKUMENTACI LZE UŽÍVAT POUZE VE SMYSLU PŘÍSLUŠNÉ SMLOUVY O DÍLO. VÝKRES, ČI JEHO ČÁST, MŮŽE BÝT KOPIROVÁN NEBO JINÝM ZPŮSOBEM ROZŠÍŘOVÁN POUZE PO PŘEDCHOZÍM SOUHLASU SAGASTA, s.r.o.

N.1.5.4.1 - TECHNICKÁ ZPRÁVA

ÚDAJE O STÁVAJÍCÍM BODOVÉM POLI:

V rozsahu celé stavby, tj. v km 0,433 TÚ č. 1591 Letohrad (mimo) – Ústí nad Orlicí (mimo) se nachází platné železniční bodové pole (ŽBP) ve správě SŽG Praha.

Pro polohové a výškové vytyčení stavby bude užito platného železničního bodového pole v době stavby. Železniční bodové pole v TÚ č. 1591 Letohrad (mimo) – Ústí nad Orlicí (mimo) bylo vyhotoveno v roce 2020 firmou GON Hradec Králové, a.s. a železniční bodové pole v TÚ č. 1302 Chlumec nad Cidlinou (mimo) – Miedzylesie (PKP) (mimo) bylo také vyhotoveno v roce 2020 firmou GON Hradec Králové. Bodové pole bylo vytvořeno dle TKP tak, aby je bylo možno použít pro úpravu geometrické polohy koleje i úpravu tvaru železničního tělesa včetně staveb železničního spodku i pro pokládku a zaměření kabelových tras.

Souřadnice a místopisy bodů ŽBP ve správě SŽG Praha jsou součástí přílohy N.1.5.3 NÁVRH VYTYČOVACÍ SÍTĚ a zároveň jsou uloženy v archivu SŽG. V příloze N.1.5.3 NÁVRH VYTYČOVACÍ SÍTĚ je bodové zakresleno do situace a jsou zde uvedeny souřadnice a výšky jednotlivých bodů. Seznam souřadnic bodů ŽBP je také součástí této technické zprávy, dále je součástí přílohy N.1.5.4.2 SEZNAM SOUŘADNIC a bodové pole je také zakresleno v příloze N.1.5.4.3 KOORDINAČNÍ VYTYČOVACÍ VÝKRES.

Souřadný systém: S-JTSK

Výškový systém: Bpv

SEZNAM SOUŘADNIC A VÝŠEK GEODETICKÝCH BODŮ (GB) TRAŤOVÝ ÚSEK č. 1591 Letohrad (mimo) – Ústí nad Orlicí (mimo)

Číslo bodu	Y	X	Z	Tř. Př.	Poznámka
584	595662.781	1067259.676	360.929	2	
585	595791.735	1067224.759	360.159	2	

SEZNAM SOUŘADNIC A VÝŠEK GEODETICKÝCH BODŮ (GB) TRAŤOVÝ ÚSEK č. 1302 Chlumec nad Cidlinou (mimo) – Miedzylesie (PKP) (mimo)

Číslo bodu	Y	X	Z	Tř. Př.	Poznámka
1617	595543.509	1067349.258	361.675	2	

SEZNAM JEDNOTLIVÝCH STAVEBNÍCH OBJEKTŮ (SO) A PROVOZNÍCH SOUBORŮ (PS) OBSAŽENÝCH V KOORDINAČNÍM VYTYČOVACÍM VÝKRESU:

Nový stav je ve vytyčovacím výkrese znázorněn bílou barvou. Vytyčované body provozního souboru PS 01-01-31 jsou ve vytyčovacím výkrese znázorněny fialovou barvou číslo 6. Součástí vytyčovacího výkresu je legenda vytyčovaných bodů.

Seznam souřadnic vytyčovaných bodů provozního souboru PS 01-01-31 zobrazených v koordinačním vytyčovacím výkrese je uveden v samostatném souboru .xls příloha N.1.5.4.2 SEZNAM SOUŘADNIC, který je nedílnou součástí této dokumentace.

V Ústí nad Labem, leden 2022

Vypracoval: Helena Zahradníková

**Náležitostmi a přesností
odpovídá právním předpisům
a podmínkám písemně
dohodnutým s objednatel.**

31. 01. 2022 050 / 2022

